



PHILIPS

RESPIRONICS

EverFlo

Sauerstoffkonzentrator

Kurzanleitung

EverFlo

Schließen Sie Ihre Nasenkanüle an den Sauerstoffauslass an.

Drehen Sie das Stellrad zum Einstellen der Sauerstoffabgabe auf 1 bis 5 l/min ein



Beispielseinstellung von 2 l/min

LED Alarmanzeige

Schalten Sie hier den Konzentrator ein



Nötige Produktpflege:

Reinigen Sie regelmäßig die Oberfläche des Gerätes mit einem feuchten Tuch. Stellen Sie sicher, dass die Filteröffnungen nicht verstopft sind.

So schließen Sie Ihren Luftbefeuchter an:



1. Nehmen Sie den Verbindungsschlauch aus der Filterkappe.








2. Verbinden Sie den Verbindungsschlauch mit der Befeuchterflasche.



3. Verbinden Sie das andere Ende mit dem Sauerstoffauslaß.

Alarmer

	Das Gerät ist eingeschaltet und arbeitet einwandfrei.
Nur akustischer Alarm	Prüfen Sie, ob der Netzstecker richtig eingesteckt ist oder ob es einen Stromausfall gibt.
	Geringe Sauerstoffkonzentration: nutzen Sie das Gerät weiter, verständigen Sie jedoch Ihren medizinischen Fachhändler.
	Schalten Sie das Gerät aus, warten Sie 5 Minuten und schalten Sie das Gerät wieder ein. Bleibt der Zustand erhalten, so schalten Sie das Gerät aus und verständigen Sie Ihren medizinischen Fachhändler.
	Schalten Sie das Gerät aus: prüfen Sie ob das Netzkabel eingesteckt ist, prüfen Sie das Sauerstoffeinstellrad, prüfen Sie die Nasenkanüle, prüfen Sie die Verbindung zum Befeuchter.
	Schalten Sie das Gerät aus. Nutzen Sie eine alternative Sauerstoffquelle und verständigen Sie Ihren medizinischen Fachhändler.

Bleibt der Alarmzustand bestehen so nutzen Sie eine alternative Sauerstoffquelle und verständigen Sie Ihren medizinischen Fachhändler.

Diese Kurzanleitung ist als Kurznachschlagewerk für den Einsatz des EverFlo gedacht. Sie ersetzt nicht die Gebrauchsanweisung, die vollständige Informationen und Anleitungen für den Einsatz des Gerätes enthält. Philips Respironics ist ein registrierter Markenname und EverFlo ist ein eingetragendes Warenzeichen von Koninklijke Philips N.V. und seinen verbundenen Unternehmen.



Philips Respironics et EverFlo sind Marken von Koninklijke Philips N.V. und verbundener Unternehmen. Alle Rechte vorbehalten.

Bitte besuchen Sie uns unter www.philips.de/respironics

© 2016 Koninklijke Philips N.V. Alle Rechte vorbehalten.
Philips Healthcare behält sich das Recht vor, ein Produkt zu verändern oder die Herstellung zu jedem Zeitpunkt und ohne Ankündigung oder Verpflichtung einzustellen. Hinweis: Diese Kurzanleitung ersetzt nicht die vollständige Bedienungsanleitung, die dem Gerät beiliegt.
AM 10/12/16 MCI 4107713 PN450731